



HEVAL

2021/22

**SCHUHTROCKNER
TROCKENSCHRÄNKE
SKISTÄNDER**

SÉCHEUR À SOULIERS
ARMOIRE À SÉCHÉR
SUPPORT DE SKI

www.heval.ch

SCHUHTROCKNER CHROMSTAHL

SÉCHEUR À SOULIERS EN ACIER CHROME

5 JAHRE
GARANTIE
5 ANS
GARANTIE



MIT WUNSCHMOTIV
AVEC MOTIF



20 PAAR/PAIR




15 PAAR/PAIR



10 PAAR/PAIR




5 PAAR/PAIR



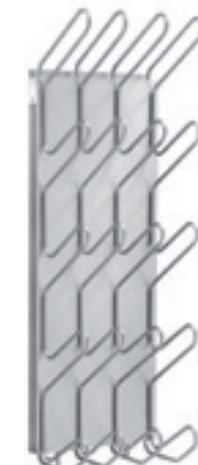
12 PAAR/PAIR



FAMILY 4 PAAR/PAIR FAMILY 2 PAAR



WATER 15 PAAR/PAIR



WATER 10 PAAR/PAIR



WATER 5 PAAR/PAIR

DE BLOW

Die Bügel werden erwärmt, warme Luft bläst in die Schuhe, die effizienteste Art, das Schuhwerk schonend zu trocknen. Die ins Innere der Schuhe eingebrachte Warmluft trocknet nicht nur die eingedrungene Nässe, sie beseitigt auch Fußschweiß und trägt so zur Gesunderhaltung der Füße bei. Wartungsfreies Radialgebläse. 24 h Zeitschaltuhr für individuelles Trocknen.

VACUUM

Der «Ferrari» unter den Schuhtrocknern, ist der Trockner, der gleichzeitig die Schuhe trocknet, und den Trockenraum entlüftet. Die Abluft wird durch ein Röhren-

system ø 40 mm nach Draussen, oder in eine Entlüftungsleitung geführt. Somit entfallen alle Geruchsemissionen. Die Trocknung erfolgt wie beim «Blow». 24 h Zeitschaltuhr für individuelles Trocknen.

WARM

Durch die beheizten Bügel ist eine gleichmäßige wohlige Wärme im Schuh gewährleistet. Der «Warm» hat kein Gebläse, und er verbraucht dadurch 40 Watt weniger Strom als «Blow» und «Vakuum». Der «Warm» wird vor allem in unbeheizten Räumen unter 10°C eingesetzt, wo ein Gebläse kontraproduktiv wirkt. 24 h Zeitschaltuhr für individuelles Trocknen.

WATER

Mit Warmwasser aus der Zentralheizung beheizte Rohrschlangen. Das Gerät ist dort beliebt, wo bereits die örtlichen Gegebenheiten für eine Zentralheizung existieren, oder gegeben sind. Niedriger Energieverbrauch, Anschluss durch den Sanitärinstallateur.

FR BLOW

Les anses sont chauffées, de l'air chaud est soufflé dans les souliers, très efficace, le soulier est séché sans dommage. L'air chaud soufflé dans la partie du soulier ne sèche pas seulement l'humidité mais fait disparaître la transpiration, et de cet fait protège également vos pieds. Souffleur radial sans entretien. Une montre réglable de 24h vous permet de régler la durée du séchage.

VACUUM

La «Ferrari» parmi les souffleurs à souliers, le sécheur à soulier qui sèche non seulement les souliers mais aussi procède à une

aération du local. L'air est soufflé dans une système de tuyau de 80 mm de diamètre vers l'extérieur, ou bien est canalisé dans une conduite d'aération. De ce fait pas d'émission, pas d'odeur. Le séchage se fait comme le «Blow». Une montre réglable de 24h vous permet de régler la durée du séchage.

WARM

Dans les anses chauffées circulent une air de même densité pour le séchage des souliers. L'appareil «Warm» n'a pas de souffleur et consomme par conséquent 40 Watt d'énergie de moins que le «Blow» ou le «Vakuum». L'appareil «Warm»

se monte plutôt dans les locaux de moins de 10 degrés température ambiante, un souffleur serait pas la bonne solution. Une montre réglable de 24h vous permet de régler la durée du séchage.

WATER

Avec de l'eau chaude provenant par conduite depuis le chauffage central. Cet appareil est très apprécié ou un chauffage central est possible. Peut consommation d'énergie, montage par un spécialiste en chauffage.

SKI- UND SNOWBOARDSTÄNDER

SUPPORT DE SKI ET SURFS

BLOW	Strom/Courant	H x B x T / H x L x P	Preis/Prix
20 Paar / pair	420 Watt	180 x 127 x 36 cm	2965.–
15 Paar / pair	310 Watt	180 x 93 x 36 cm	2625.–
12 Paar / pair	260 Watt	103 x 127 x 36 cm	2490.–
10 Paar / pair	220 Watt	180 x 59 x 36 cm	2185.–
5 Paar / pair	130 Watt	180 x 31 x 36 cm	1185.–
4 Paar / pair	120 Watt	139 x 31 x 36 cm	785.–
4 Paar Family	120 Watt	66 x 55 x 37 cm	645.–
2 Paar Family	75 Watt	66 x 23.5 x 37 cm	335.–

VACUUM	Strom/Courant	H x B x T / H x L x P	Preis/Prix
20 Paar / pair	420 Watt	180 x 127 x 36 cm	3095.–
15 Paar / pair	310 Watt	180 x 93 x 36 cm	2720.–
12 Paar / pair	260 Watt	103 x 127 x 36 cm	2595.–
10 Paar / pair	220 Watt	180 x 59 x 36 cm	2290.–
5 Paar / pair	130 Watt	180 x 31 x 36 cm	1270.–
4 Paar / pair	120 Watt	139 x 31 x 36 cm	920.–

WARM	Strom/Courant	H x B x T / H x L x P	Preis/Prix
20 Paar / pair	420 Watt	180 x 127 x 36 cm	2595.–
15 Paar / pair	310 Watt	180 x 93 x 36 cm	2189.–
12 Paar / pair	260 Watt	103 x 127 x 36 cm	2158.–
10 Paar / pair	220 Watt	180 x 59 x 36 cm	1895.–
5 Paar / pair	130 Watt	180 x 31 x 36 cm	1065.–
4 Paar / pair	120 Watt	139 x 31 x 36 cm	685.–
4 Paar Family	120 Watt	66 x 55 x 37 cm	575.–

WATER	Strom/Courant	H x B x T / H x L x P	Preis/Prix
20 Paar / pair	420 Watt	165 x 116 x 36 cm	2375.–
15 Paar / pair	310 Watt	165 x 86 x 36 cm	2034.–
10 Paar / pair	220 Watt	165 x 54 x 36 cm	1565.–
5 Paar / pair	130 Watt	165 x 36 x 36 cm	836.–



SS2800-3300
SKISTÄNDER FREISTEHEND ODER AUF SCHIENEN



SS1400-1600
SKISTÄNDER WAND



SBW14-28
SNOWBOARDWAGEN FREISTEHEND ODER AUF SCHIENEN



SBS1600
SNOWBOARDSTÄNDER FREISTEHEND



SBS800
SNOWBOARDSTÄNDER WAND

DE SKISTÄNDER CHROMSTAHL

FR SUPPORT DE SKIS EN ACIER CHROME

	H x B x T	Kapazität	Preis
SS3300	120 x 200 x 48 cm	32 Paar	1460.–
SS3000	120 x 150 x 48 cm	24 Paar	1360.–
SS2800	120 x 115 x 48 cm	18 Paar	1210.–
SS1600	120 x 200 x 24 cm	16 Paar	882.–
SS1500	120 x 150 x 24 cm	12 Paar	818.–
SS1400	120 x 115 x 24 cm	9 Paar	728.–

DE SNOWBOARDSTÄNDER CHROMSTAHL

FR SUPPORT DE SURFS EN ACIER CHROME

	H x B x T	Kapazität	Preis
SBW28	186 x 115 x 75 cm	14/28	1995.–
SBW14	186 x 115 x 24 cm	7/14	628.–
SBS1600	113 x 110 x 72 cm	8/16	1187.–
SBS800	113 x 110 x 36 cm	4/8	712.–

FLIP CLIP FLIP CLIP



DUO



TRIPLE



FLEX 6



FRAME 40



REGULAR 5 / 9

DE DUO

Anordnung der Clips: 20°. Belastbar bis max. 15 kg pro clip. Länge: 39 cm, Gewicht: 0,9 kg Wandabstand: 12 cm

TRIPLE

Anordnung der Clips: 40°. Belastbar bis max. 15 kg pro Clip. Länge: 40 cm, Gesamtgewicht: 1,95 kg Wandabstand: 16,6 cm

FLEX 6

Anordnung der Clips: 40°. 1-Meter-Schiene mit sechs Elementen. Die Clips können je nach Bedarf innerhalb der Schiene positioniert werden, Belastbarkeit bis zu 20 kg pro Clip. Gesamtlänge: mit 6 Clips 99 cm Gewicht 3,15 kg, Wandabstand: 16,6 cm

FRAME 40

40 Anordnung der Clips: 40°. schwenkbar, bis zu 35 Geräte pro Quadratmeter. Rahmen sind individuell verschiebbar 6er Ausführung: B/T/H 32 x 50 x 61 cm – 7 kg 8er Ausführung: B/t/H 32 x 63,5 x 61 cm – 8 kg 12er Ausführung: B/t/H 32 x 91 x 61 cm – 11,5 kg

REGULAR 5 / 9

5 bis 9 Elemente können frontal in die Systemschiene eingehängt werden. Belastbarkeit von 12 kg pro Clip. Länge 1m. Bei Regular 5 -1 Systemschiene bei Regular 9-2 Schienen Wandabstand: 9 cm

FC-REG1	Flip Clip Regular	1 Paar	34.50
FC-REG1-40	Flip Clip Regular-40°	1 Paar	37.50
FC-DUO	Flip Clip Duo	2 Paar	62.50
FC-TRIPLE	Flip Clip Triple	3 Paar	98.–
FC-FLEX6	Flip Clip Flex 6	6 Paar	198.–
FC-F40-6	Flip Clip Frame 40	6 Paar	338.–
FC-40-8	Flip Clip Frame 40	8 Paar	388.–
FC-40-12	Flip Clip Frame 40	12 Paar	528.–
FC-Reg5	Flip Clip Regular 5	5 Paar	178.–
FC-Reg9	Flip Clip Regular 9	9 Paar	224.–
FC-Schiene	System Schiene pro Laufmete		27.50

FR DUO

Disposition des clips : 20°. Chargeable jusqu'à 15 kg maximum par clip. Longueur 39 cm, poids : 0,9 kg Distance au mur : 12 cm

TRIPLE

Disposition des clips : 40°. Chargeable jusqu'à 15 kg maximum par clip. Longueur : 40 cm, poids total 1,95 kg Distance au mur: 16,6 cm

FLEX 6

Disposition des clips : 40°. Rail de 1 mètre avec six éléments. Les clips peuvent être positionnés à l'intérieur du rail selon les besoins, avec une capacité de charge allant jusqu'à 20 kg par clip. Longueur totale : avec 6 clips 99 cm, poids 3,15 kg, distance au mur : 16,6 cm

FRAME 40

Disposition des clips : 40°. pivotant, jusqu'à 35 appareils par mètre carré. Cadres d'assemblage individuellement Version 6 pièces : L / P / H 32 x 50 x 61 cm - 7 kg Version 8 pièces : L / p / H 32 x 63,5 x 61 cm - 8 kg Version 12 pièces : L / p / H 32 x 91 x 61 cm - 11,5 kg

REGULAR 5 / 9

5 à 9 éléments peuvent être fixés à l'avant du rail du système. Capacité de charge de 12 kg par clip. Longueur 1m. Avec rails système Regular 5 -1 avec rails Regular 9-2 Distance au mur : 9 cm

TROCKENSCHRÄNKE

ARMOIRE À SÉCHÉR



CLOSED 400



CLOSED 600



KTS2000



KTS2000 IDEAL



BANK/BANC



STIEFELPUTZMASCHINE/MACHINE DE NETTOYAGE DE BOTTE

DE CLOSED 200/400/600

Abschliessbare Schränke beheizt oder unbeheizt. Aus Stabilitätsgründen sind Closed 200+400 nur als 2er Block erhältlich. Gefertigt aus pulverbeschichtetem Stahlblech in verschiedenen Farben.

KTS2000/KTS2000 IDEAL

Bekleidungs-Trockenschrank. Der KTS 2000 wurde speziell für schwer zu trocknende Motorrad-, Arbeits- und Einsatzbekleidung entwickelt. Durch das Einblasen von Warmluft in das Schrank-Innere wird ein schonendes Trocknen der Bekleidung gewährleistet. 24h Zeitschaltuhr für individuelles Trocknen nach Mass. 195/75/78 cm, 130 kg.

BANK

Gestell aus Stahl pulverbeschichtet, höhenverstellbar 150/40/40 cm

STIEFELPUTZMASCHINE

SWA 600 / SWA 400

FR CLOSED 200/400/600

Armoires se fermant à clés, chauffables ou non chauffables. Closed 200+400 sont pour de raisons de la stabilité seulement livrable en bloc de deux. Les armoires sont couvertes d'une fine protection acier/tôle.

KTS2000/KTS2000 IDEAL

Armoire pour Séchage à habits. L'armoire à séchage à habits KTS 2000 a été spécialement construite pour le séchage d'habits très mouillés. Par soufflage d'air chaud dans la partie intérieur de l'armoire, le séchage des habits de toute sorte est garanti. Une montre réglable de 24h vous permet de régler la durée du séchage. 194/75/78 cm, 130 kg.

BANC

Bâti en acier, réglable hauteur 140/40/40 cm

MACHINE DE NETTOYAGE DE BOTTE

SWA 600 / SWA 400

	H x B x T	Kapazität	Preis
CLOSED 200	205 x 35 x 57 cm	2+2 Paar	a.A.
CLOSED 400	205 x 50 x 57 cm	4+4 Paar	a.A.
CLOSED 600	205 x 75 x 57 cm	6+6 Paar	a.A.
KTS2000	195 x 75 x 78 cm		3845.-
KTS2000 ID	195 x 111 x 78 cm		5855.-
BANK	150 x 40 x 40 cm		405.-
SWA 600	600 x 40 x 73 x 40 cm		1845.-
SWA 400	400 x 85 x 35 cm		420.-



Alle Produkte mit 5 Jahren Garantie
Tous les produits avec 5 ans de garantie

HEVAL AG
Sudem Vischnanca 5
CH-7083 Lantsch/Lenz

Telefon +41 81 384 63 45
Mobile +41 79 629 62 14
+41 79 745 19 54

info@heval.ch
www.heval.ch